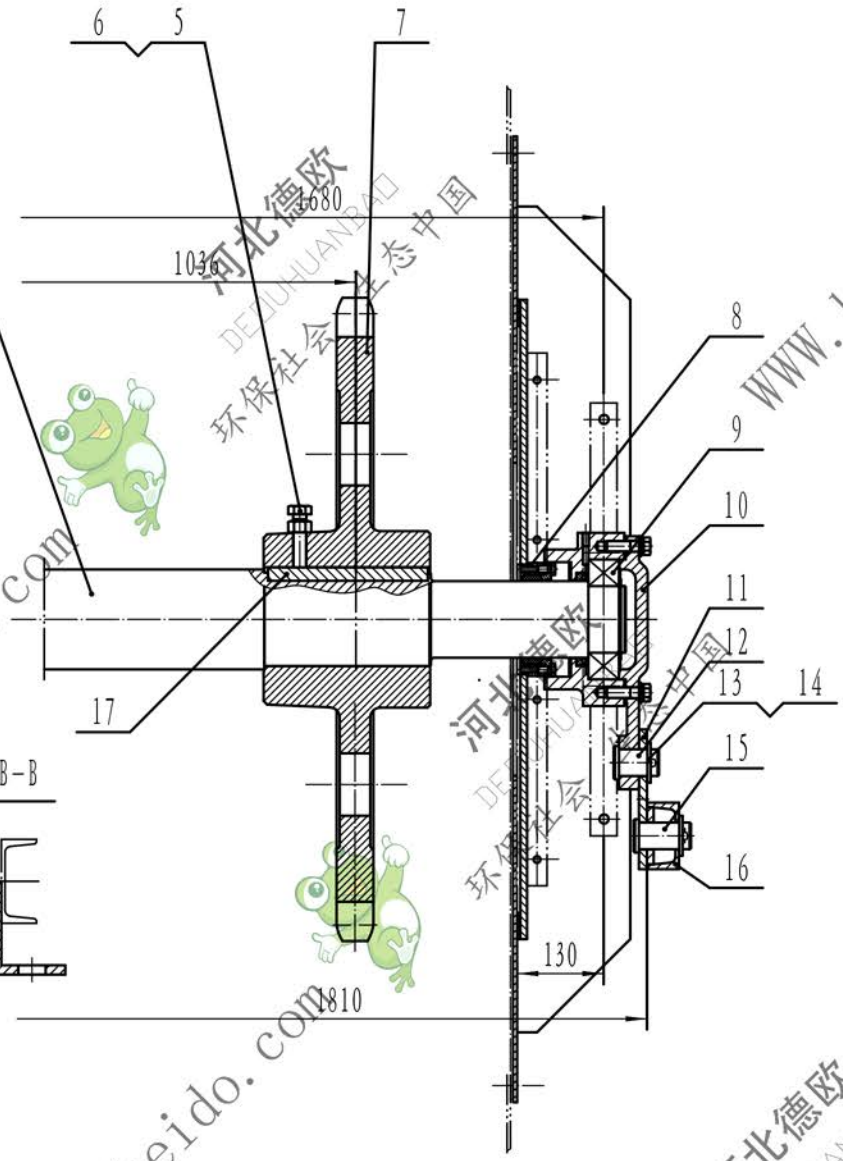
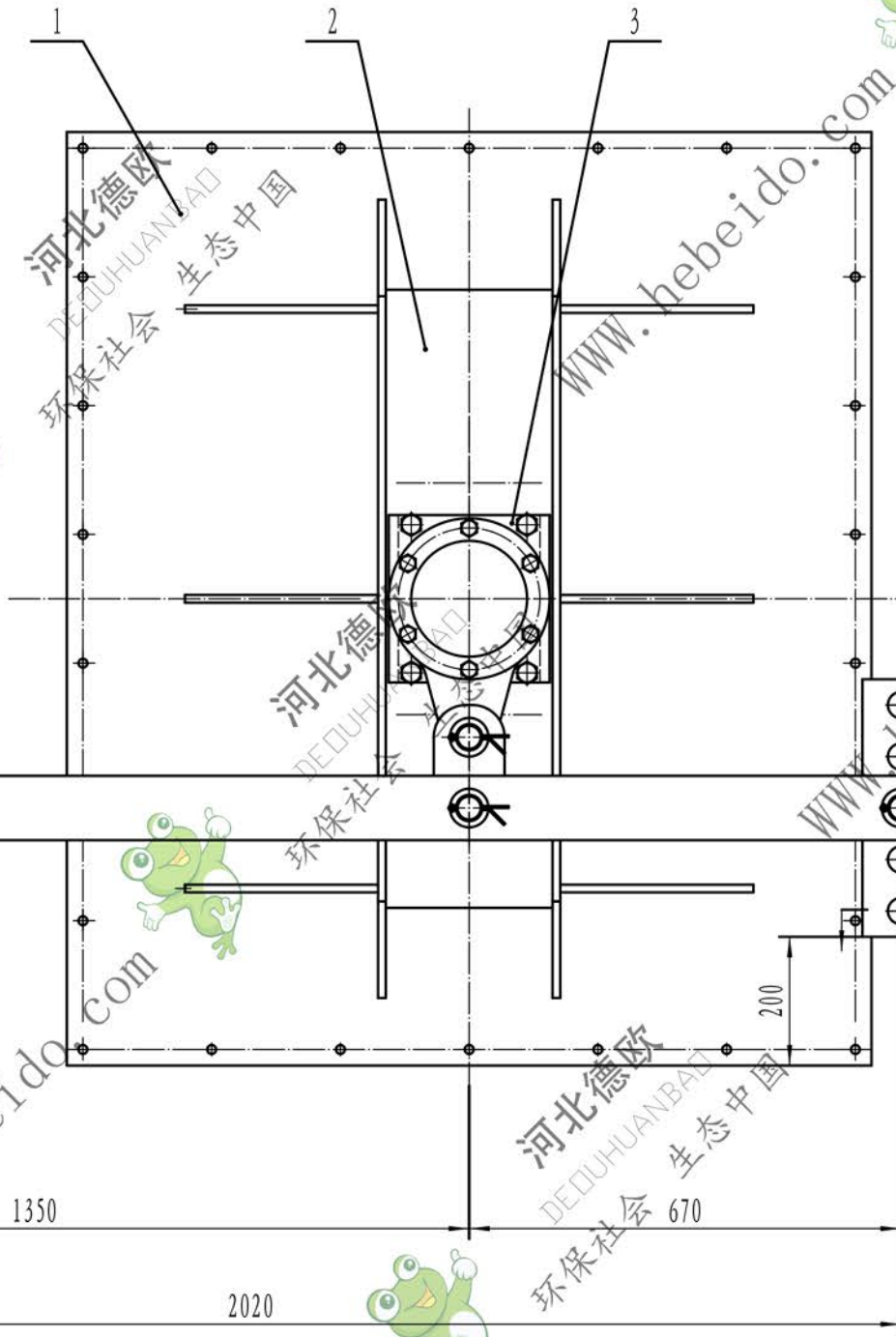
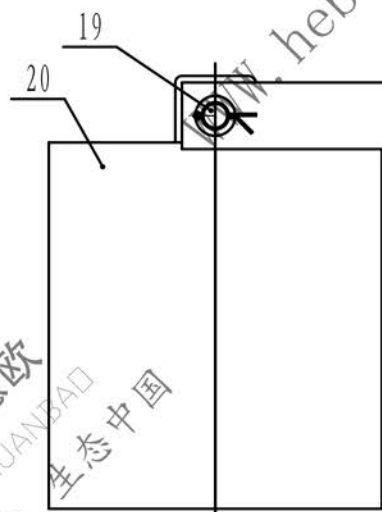
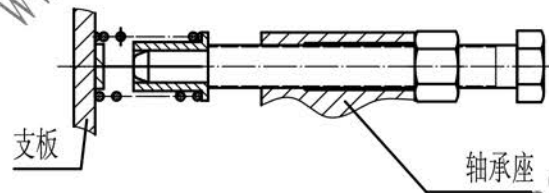


A-A
支板压紧装置



21	NSE700 (B) -0813	销轴 (三)	2	Q235-A					
20	NSE700 (B) -0808	配重箱	1	Q235-A					
19	NSE700 (B) -0809	配重箱轴	1	Q235-A					
18	NSE700 (B) -0814	支座	2	Q235-A					
17		平键36*20	2						
16	NSE700 (B) -0811	配重箱连杆	2	Q235-A					
15	NSE700 (B) -0812	销 (二)	4	45					
14		开口销6.3*80	8						
13	NSE700-0312	垫圈	8	Q235-A					
12	NSE700 (B) -0806	销 (一)	2	45					
11	NSE700 (B) -0810	连接板	2	Q235-A					
10	TTK3520	轴承座	2						
9		轴承3520	2						
8	MF115	下轴密封	2						
7	LLW125-70A (B)	下链轮	2	ZG310-570					

6	GB/T5780-2000	螺母M16		钢					
5	GB/T5781-2000	螺栓M16*100	2	钢					
4	NSE700 (M) -0802-01	下轴	1	45					
3	ZJ20	支板压紧装置	8						
2	NSE700 (B) -0805	支板	2						
1	NSE700 (B) -0804	导板	2						
序号	代号	名称	数量	材料	单件重量	总计重量	备注		
							下部装配		
标记 处数 更改文件名 签字 日期 设计 李连通 审核 秦海波 工艺 刘飞 日期							图样标记	重量	比例
							共 张	第 张	1:8
							NSE700(B)-08		